



Hortach
HORTALIZAS DE CHILE





BIENVENIDOS

Santiago 29 de Septiembre del 2011



RUEDA DE NEGOCIOS PARA HORTALIZAS



En el marco de FRUITTRADE, la rueda de negocios para fruta fresca de FEDEFruta, el Comité de Hortalizas de Chile - HORTACH, a través del proyecto “Identificación y Vinculación Comercial para Productores de Hortalizas Frescas y Semi-Procesadas”, ha reunido en el país directamente a compradores internacionales y nacionales con productores. Se trata de un programa que cuenta con el apoyo de PROCHILE y representa un gran salto en la comercialización de la Pyme hortícola. Este evento, único en su género en Chile, además de integrar a los productores y procesadores al mundo de los negocios, pone a disposición de los participantes de un seminario hortícola internacional técnico/comercial especializado y, junto con ello, un showroom para degustar preparaciones a base de hortalizas una instancia para poner a prueba su paladar y compartir con los propios compradores que han llegado a nuestro país. Todas estas actividades buscan acercar a los productores no sólo con los aspectos productivos más recientes en el ámbito mundial, sino también interiorizarlos en torno a las necesidades de los mercados, junto con desarrollar capacidades técnico-comerciales para poder conquistar los exigentes paladares de nuestro planeta, teniendo presente alternativas de las mejores opciones de rentabilidad para sus cultivos.

VISIÓN

Crear una red nacional de horticultores, para así ayudarlos a mejorar su gestión, y su competitividad en los distintos mercados, tanto interno como externos, y lograr un desarrollo sustentable a nivel país.





MISIÓN

Nuestro objetivo es incrementar los niveles de competitividad facilitando la capacitación a nivel técnico, económico, financiero y comercial a los distintos agentes integrantes de HORTACH.





OBJETIVOS

Propios de la actividad de producción:

Representación de los productores afiliados ante los organismos públicos, instituciones, agencias o entidades que le presten servicios a los productores de hortalizas.

Fomentar y desarrollar la actividad productiva de hortalizas, para lo cual se apoyan gestiones destinadas al mejoramiento de procesos técnicos de producción, mejorar la gestión en los canales de comercialización de los productos, abastecimiento de insumos factores productivos, cuidado del patrimonio fitosanitario y promoción del consumo local.

Fomentar de la integración de diversos actores de nivel internacional y nacional, con el fin de intercambiar experiencias técnicas, manejo empresarial y comercialización.

Fomentar la investigación, desarrollo e innovación en la industria hortícola.





OBJETIVOS

Propios de la actividad de comercialización a nivel interno:

Promocionar el consumo de hortalizas a nivel nacional, tanto en cantidad como en especies.

- Mejorar la cadena de comercialización, respecto a higiene e inocuidad, incorporando cada vez un mayor valor agregado a los productos.

Incentivar la implementación de las Buenas Prácticas Agrícolas en el sector.





OBJETIVOS

Propios de la actividad exportadora:

Promover el consumo de hortalizas a nivel internacional

Promocionar, en los mercados externos, la producción hortícola nacional.

Coordinar los programas de embarques acorde con el volumen y realidad de los mercados de destino, con el objeto de ordenar la oferta del producto chileno.

Estimar anticipadamente la producción de hortalizas a través de las intenciones de siembra.

Mantener informados a los productores y exportadores respecto de los acuerdos y materias atinentes a la actividad.

Realizar a lo menos un encuentro anual de productores y exportadores para informar y recoger inquietudes.





SUPERFICIE DE HORTALIZAS

Por primera vez, y gracias a dos encuestas intercensales realizadas en los años 2009 y 2010, se cuenta con estadísticas anuales sobre la superficie de hortalizas a nivel nacional y regional, lo que permite conocer el estado actual del sector, analizar su evolución y predecir ciertas tendencias a futuro para los cultivos hortícolas.



En 2010, la superficie cultivada con hortalizas en el país alcanzó un área de 80.277 hectáreas lo que representó una disminución de 4,8% respecto del año anterior, es decir, una baja de 4.059 ha. Las mayores alzas porcentuales en superficie correspondieron a los cultivos de haba (23%), betarraga (20%), poroto verde (10%), poroto granado (10%) y zapallo temprano y de guarda (7%). Las mayores bajas porcentuales en superficie correspondieron a arveja verde (35%), ají (33%), alcachofa (21%), zanahoria (19%) y coliflor (15%).

Fuente: ODEPA





SUPERFICIE DE HORTALIZAS

Los cultivos que presentan una mayor superficie son el choclo, con 11.234 ha; la lechuga, con 6.837 ha; el zapallo temprano y de guarda, con 5.878 ha, y el tomate para consumo fresco, con 5.165 ha.



Entre las regiones productoras de hortalizas, destacan la Región Metropolitana, con 26.854 ha; la Región de O'Higgins, con 11.696 ha; la Región de Coquimbo, con 10.766 ha, y la Región del Maule, con 10.385 ha.

Fuente: ODEPA





Cuadro 1
Hortalizas: superficie sembrada y/o plantada a nivel nacional
(hectáreas)

Cultivo	Año 2007*	Año 2009	Año 2010	Variación 10/09 (%)	Variación 10/09 (ha)
Ají	1.290,9	1.431,2	965,1	-32,6	-466,1
Ajo	1.043,4	1.252,9	1.257,9	0,4	5,0
Alcachofa	4.996,4	5.875,0	4.651,2	-20,8	-1.223,8
Apio	763,2	826,9	672,9	-18,6	-154,0
Arveja verde	2.872,8	2.968,6	1.932,8	-34,9	-1.035,8
Betarraga	1.107,5	1.336,2	1.604,2	20,1	268,0
Cebolla de guarda	4.086,5	4.213,0	4.196,5	-0,4	-16,5
Cebolla temprana	1.938,4	1.930,7	1.989,5	3,0	58,8
Choclo	10.499,5	11.457,5	11.233,8	-2,0	-223,7
Coliflor	1.269,3	1.505,2	1.284,5	-14,7	-220,7
Espárrago	2.215,1	2.936,0	2.758,5	-6,0	-177,5
Haba	1.904,0	1.922,4	2.359,4	22,7	437,1
Lechuga	6.884,6	7.356,7	6.836,8	-7,1	-519,8
Melón	3.053,9	3.129,6	3.279,0	4,8	149,5
Orégano	574,1	504,0	452,1	-10,3	-51,9
Pimiento	1.567,1	1.489,2	1.473,5	-1,1	-15,7
Poroto granado	2.760,2	3.031,6	3.323,9	9,6	292,3
Poroto verde	2.837,8	2.890,2	3.172,3	9,8	282,1
Repollo	1.538,6	1.732,8	1.753,2	1,2	20,4
Sandía	2.906,2	3.159,2	3.264,0	3,3	104,8
Tomate consumo fresco	6.308,9	5.318,3	5.165,0	-2,9	-153,3
Zanahoria	3.819,8	4.638,3	3.751,4	-19,1	-886,9
Zapallo italiano	1.077,9	1.141,8	996,3	-12,7	-145,5
Zapallo temprano y de guarda	5.086,0	5.497,8	5.878,3	6,9	380,5
Otras hortalizas	9.872,5	6.791,0	6.025,0	-11,3	-766,0
Total	82.274,6	84.335,9	80.277,1	-4,8	-4.058,8

* Corresponde al VII Censo Nacional Agropecuario y Forestal.

Fuente: elaborado por Odepa con información INE.

Cuadro 2

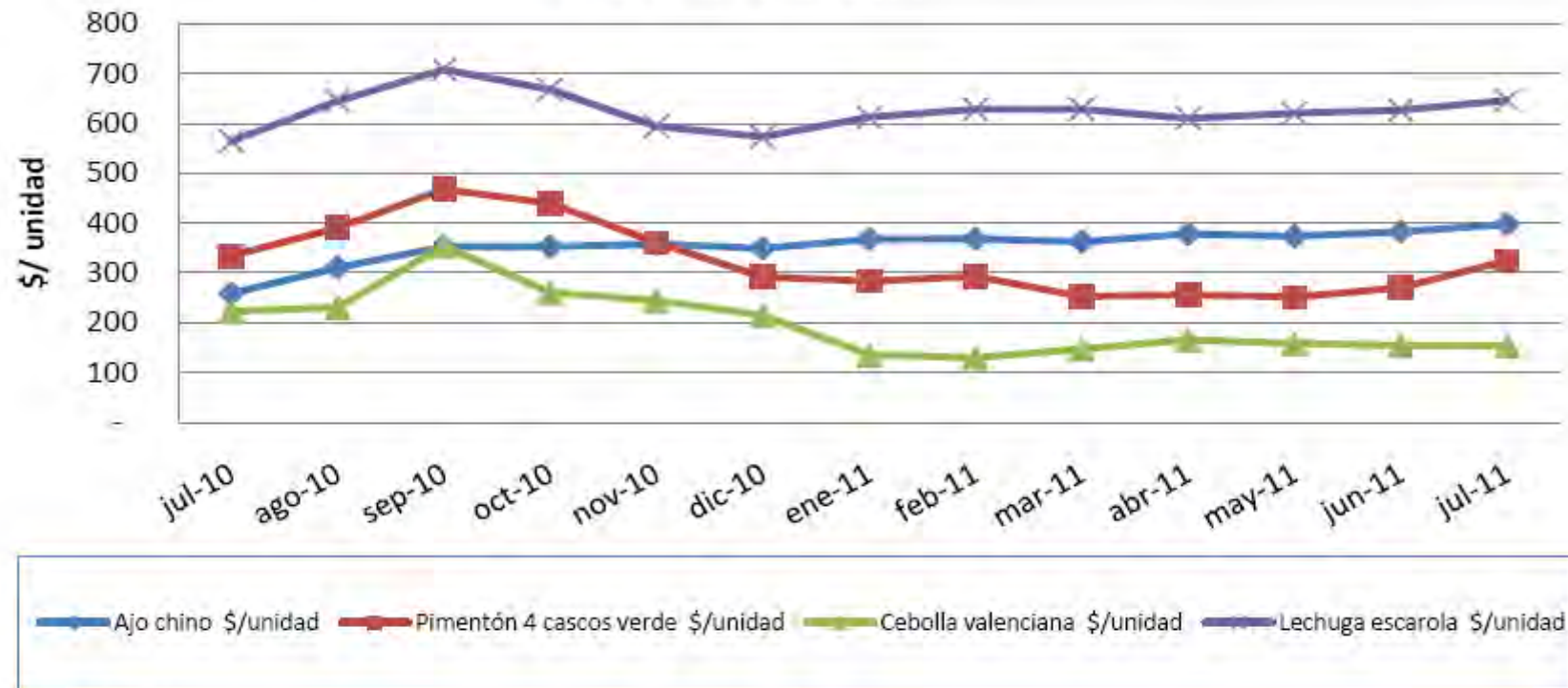
Hortalizas: superficie por región, según especie. Año 2010.
(hectáreas)

Especies	Región de Arica y Parinacota	Región de Atacama	Región de Coquimbo	Región de Valparaíso	Región Metropolitana	Región de O'Higgins	Región del Maule	Región del Bío Bío	Resto país ¹	Total
Ají	10,53	26,97	486,87	7,7	23,7	188,59	208,12	2,95	9,7	965
Ajo	-	-	-	176,7	272,6	644,1	-	-	164,4	1.258
Alcachofa	-	1,0	2.781,3	1.261,0	568,0	34,9	-	-	5,0	4.651
Apio	-	-	454,2	135,2	60,1	-	-	22,7	0,9	673
Arveja verde	-	188,1	77,3	205,1	328,5	28,4	187,1	422,6	495,7	1.933
Betarraga	42,7	8,7	50,0	280,3	941,5	21,5	96,7	59,9	102,9	1.604
Cebolla de guarda	77,2	-	27,2	297,8	1.499,7	1.642,2	606,9	26,5	18,9	4.196
Cebolla temprana	201,5	-	20,4	187,8	1.162,8	235,4	117,5	-	64,2	1.990
Choclo	999,7	40,9	782,1	1.080,4	3.929,5	1.685,5	1.955,8	402,2	357,7	11.234
Coliflor	33,5	6,2	81,6	145,7	783,9	74,1	149,7	5,8	4,2	1.284
Espárrago	-	-	-	-	90,5	-	1.419,4	1.162,0	86,7	2.758
Haba	23,0	185,5	429,8	195,0	988,7	99,5	256,5	47,7	153,9	2.359
Lechuga	48,4	34,7	1.813,4	1.096,0	3.363,8	147,7	48,4	89,9	194,6	6.837
Melón	-	59,8	84,0	50,3	841,8	1.549,5	578,6	43,6	71,6	3.279
Orégano	90,0	-	-	67,2	267,3	-	-	-	27,7	452
Pimiento	137,9	11,7	450,7	50,8	302,6	362,9	155,9	-	1,0	1.474
Poroto granado	-	-	324,1	849,4	1.084,2	261,5	578,6	144,9	81,2	3.324
Poroto verde	144,2	163,9	980,5	152,5	1.065,9	88,5	195,8	188,8	192,1	3.172
Repollo	-	-	203,6	543,5	440,7	245,7	282,2	-	37,5	1.753
Sandía	-	46,6	61,8	72,2	385,3	1.422,0	1.246,4	23,5	6,3	3.264
Tomate consumo fresco	715,4	185,3	270,6	659,1	1.187,4	795,2	775,9	402,9	173,2	5.165
Zanahoria	-	-	409,0	681,2	960,4	72,9	68,4	1.020,1	539,4	3.751
Zapallo Italiano	110,1	2,7	138,1	193,6	383,4	79,9	52,1	14,8	21,6	996
Zapallo temprano y de guarda	-	-	167,9	60,0	2.906,3	1.775,3	921,4	35,3	12,3	5.878
Otras hortalizas	137,4	163,7	671,9	83,5	3.015,0	240,8	483,6	626,9	602,3	6.025
Total	2.771,4	1.105,7	10.766,2	8.531,9	26.853,6	11.695,9	10.384,8	4.742,6	3.424,8	80.277

¹ Corresponde al VII Censo Nacional Agropecuario y Forestal.




Gráfico 1
Precios promedio al consumidor de ajo, pimentón, cebolla y lechuga
en supermercados de Santiago
\$/ unidad
Julio 2010 - Julio 2011





Fuente: Odepa.






EXPORTACIONES DE HORTALIZAS Y TUBÉRCULOS FRESCOS Y PROCESADOS




De enero a julio de 2011 se han exportado 161.283 toneladas de hortalizas y tubérculos, por un valor de 159 millones de dólares FOB (USD 252 millones en 2010), en que los productos frescos representan un 41% (Cebollas 89%, Ajos 7%, Otras: Orégano, Radichio, Tomate 4%) y los industriales, el 59% restante (Pulpa Tomate 70%, Espárragos 11%, Otros Congelados 19%). En relación con el mismo período de la temporada 2010, se podría inferir que, en general, el valor promedio de las exportaciones ha ido en ascenso en estos primeros siete meses del año, ya que, frente a una caída de 1,8% en el volumen, su valor aumentó en 2,3%.

Fuente: ODEPA






IMPORTACIONES DE HORTALIZAS Y TUBÉRCULOS FRESCOS Y PROCESADOS



Durante el 2010 se importaron USD 84 millones, la mayor parte de estas importaciones corresponde a productos procesados (85% del volumen y 90% del valor)



Los principales productos frescos importados durante el año 2011, de acuerdo a su valor CIF, son Ajos (US\$2,1 millones), Orégano (US\$ 1,3 millones) y Espárragos (US\$ 0,9 millones), con participaciones de 43%, 26% y 19%, respectivamente, en el valor total de productos frescos importados.


Los principales productos industriales importados durante 2011, en valor CIF, corresponden a papas preparadas o conservadas, congeladas y sin congelar, con participaciones de 42% y 11%, respectivamente

Fuente: ODEPA





SEMINARIO INTERNACIONAL DE HORTALIZAS FRESCAS Y SEMI-PROCESADAS. PARTE I




09:30 - 10:00 ***Bienvenida.*** Sr. Alejandro Cifuentes, Presidente de Hortach.

10:15 - 10:45 ***Nuevas exigencias de inocuidad para el mercado de vegetales.*** Sra. Adriana Valenzuela P., Ingeniero Agrónomo, Encargada de Unidad Inocuidad Alimentaria, Sub Departamento Exportación Agrícola y Forestal, División Protección Agrícola y Forestal, SAG.

10:45 - 11:30 ***Experiencias exitosas en la producción y comercialización de hortalizas frescas y semi-procesadas.*** Sr. Ricardo Roth C., Gerente General, Comercializadora Valle Central Fresh Cut Ltda.


11:30 - 12:00 **Café**



12:00 - 12:45 ***Proyecciones para las hortalizas chilenas en el mercado de Singapur.*** Mr. Chek Pak Ling, Sales Manager, Ban Choon Marketing Pte Ltd., Singapore.


12:45 - 13:30 ***Exigencias del mercado retail para comercialización de hortalizas frescas y semi procesadas.*** Sr. Manuel José Larraín, Gerente División Vegetales Wal Mart.

13:30 - 15:00 **ALMUERZO**






**SEMINARIO INTERNACIONAL DE HORTALIZAS FRESCAS Y SEMI-
PROCESADAS. PARTE II**



15:30 - 16:00 **Panel: Desafíos y oportunidades para las hortalizas frescas y semi-procesadas chilenas en los mercados latinoamericanos.** Sr. Carlos Cury, Gerente de Compras, Supermercados Zona Sul, Rio de Janeiro - Brasil. Exponen compradores participantes en FRUITTRADE 2011.

16:00 - 16:30 **Nueva Ley de Food Safety en Estados Unidos.** Sr. Joaquín Tagle, Agregado Agrícola de Chile en Estados Unidos.




16:30 - 17:00 Café

17:00 - 17:30 **Panel: Nuevas exigencias de inocuidad para el mercado de vegetales y ferias libres.** Sr. Héctor Tejada P., Presidente Asociación Chilena de Organizaciones de Ferias Libres, ASOF A.G. Sr. Gustavo Boderó, Médico Veterinario, Encargado de Higiene y salubridad, Lo Valledor.

17:30 - 18:00 **Apoyo logístico en la exportación. Nuevo sistema YO EXPORTO.** Sr. Sebastián Fadda G., Gerente General, Exportadora Planet S.A.

Hortach
HORTALIZAS DE CHILE



BIENVENIDOS

Santiago 29 de Septiembre del 2011