

FERIAS LIBRES

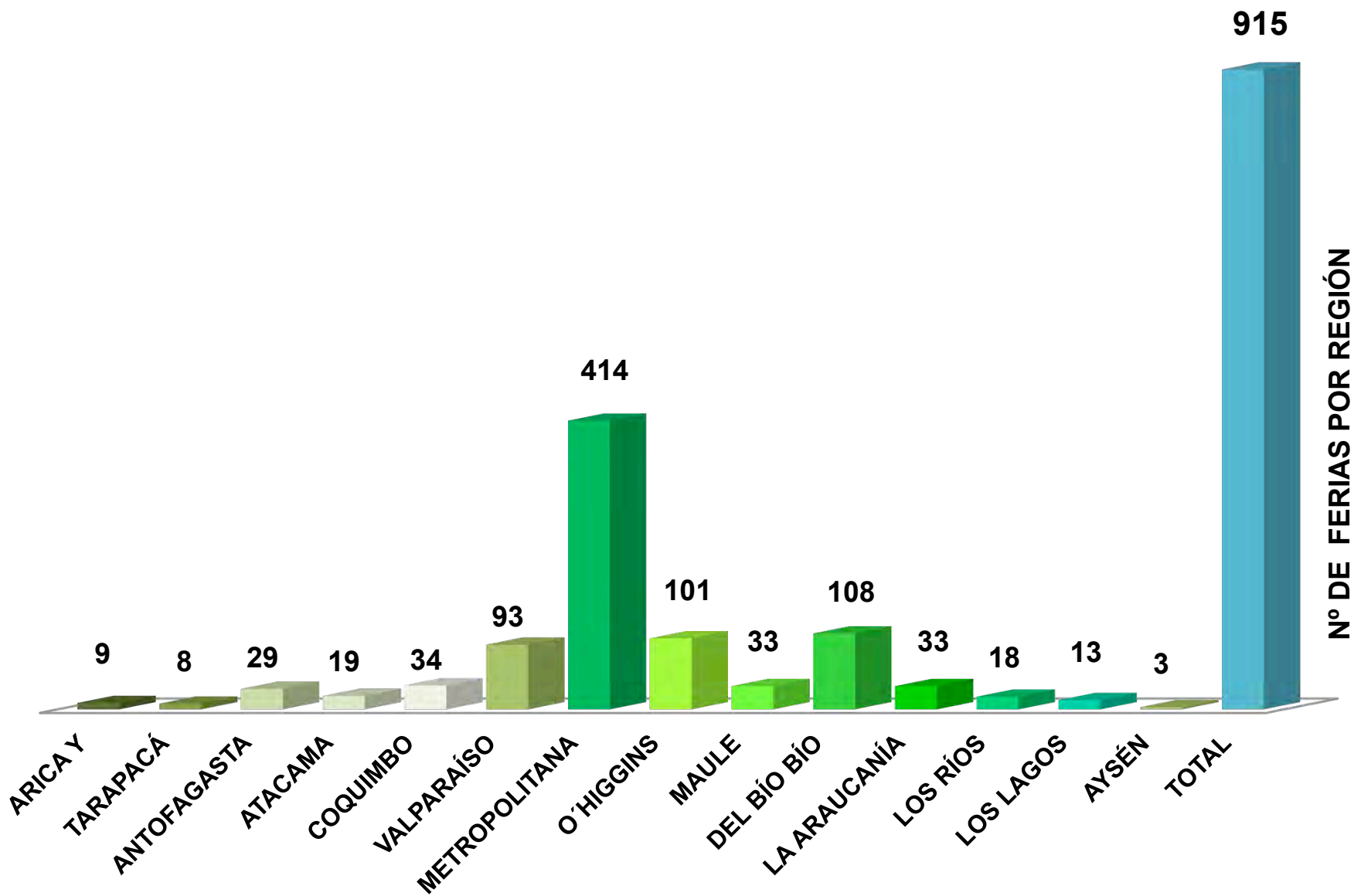
PRESENTACION XXIV
CONVENCION NACIONAL DE
PRODUCTORES DE FRUTAS Y
HORTALIZAS

SEMINARIO INTERNACIONAL DE
HORTALIZAS FRESCAS Y SEMI-
PROCESADAS

Héctor Tejada, Presidente ASOF – AG

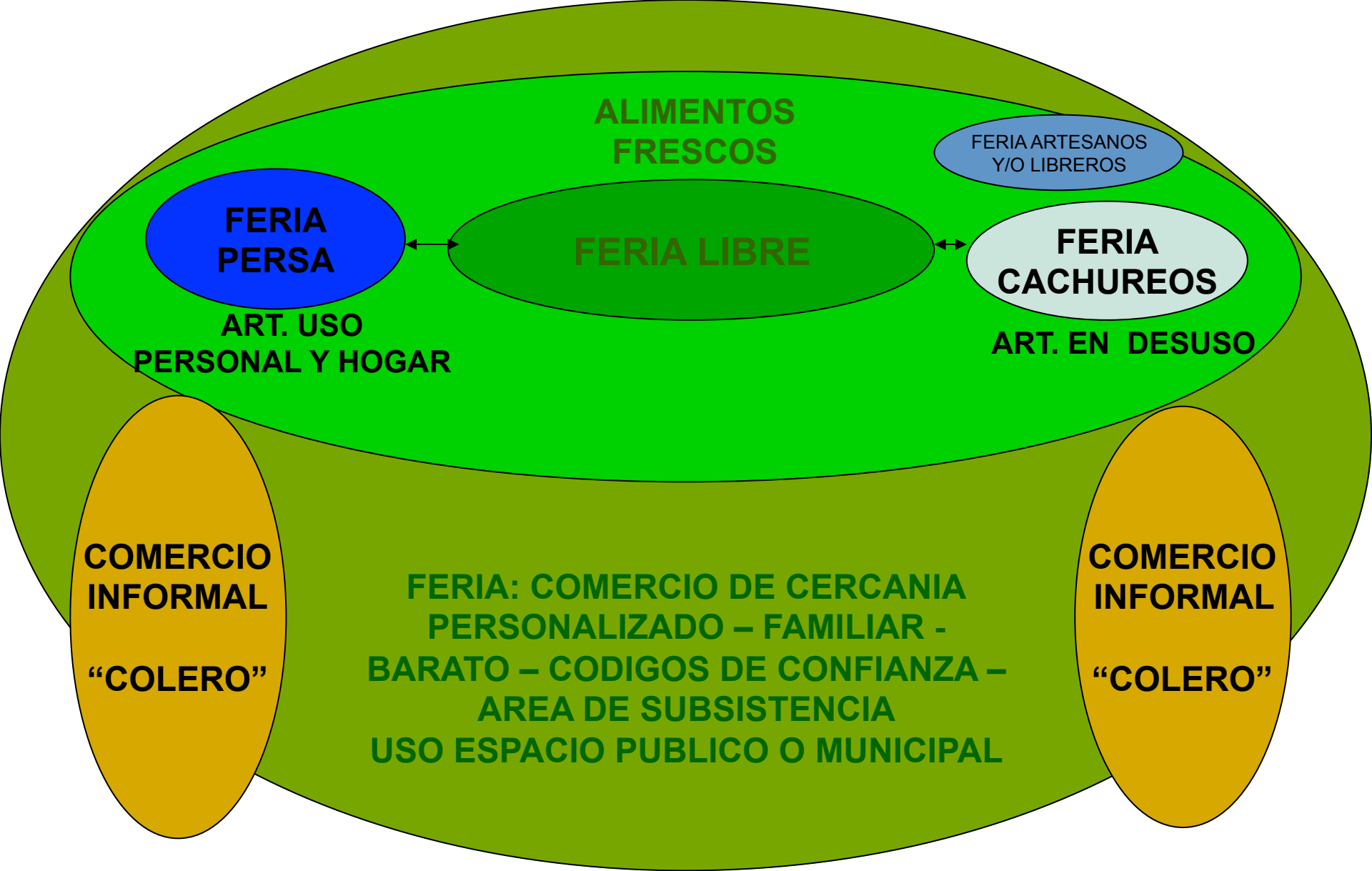
Santiago 29.09.2011

Nº DE FERIAS LIBRES POR REGIÓN NIVEL PAÍS 2009



Ferías Libres: algunos datos económicos

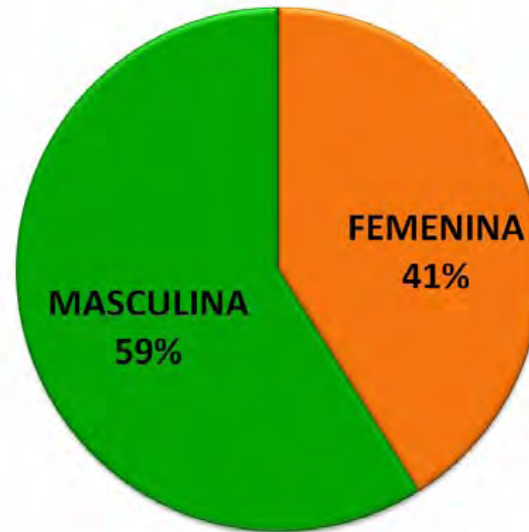
- **2 millones de visitas los fines de semana en Santiago**
- **2.600 millones dólares de venta anual nivel nacional**
- **Más de 86 mil emprendimientos directos. 200 mil empleos directos**
- **Importancia Mercado Interno nivel nacional**
 - 70 % Venta productos hortofrutícolas**
 - 50 % Venta de huevos**
 - 50 % Venta de pescados y mariscos**
 - 10 % Venta de abarrotes**



**FUENTE INTENSIVA DE EMPLEO URBANO,
EJE CENTRAL DE UN UNIVERSO MAS AMPLIO,
CONOCIDO POPULARMENTE COMO FERIA**

SIFL - 2005

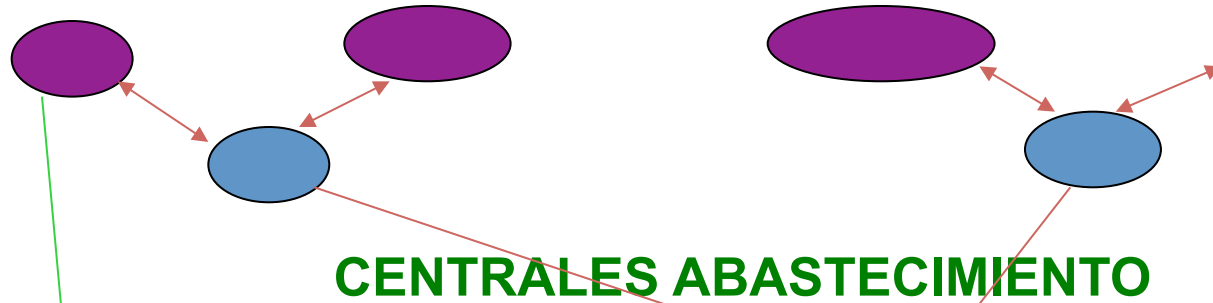
Creciente emprendimiento de mujeres en feria



Otras regiones	Varones	Mujeres
Región Valparaíso	50%	50%
Región del Bío Bío	52%	48%
Región de O'Higgins	55%	45%


1.ELEVAR COMPETITIVIDAD DEL CANAL AGROALIMENTARIO - TRADICIONAL

PEQUEÑOS - MEDIANOS PRODUCTORES



CENTRALES ABASTECIMIENTO

FERIAS LIBRES - FERIAANTES

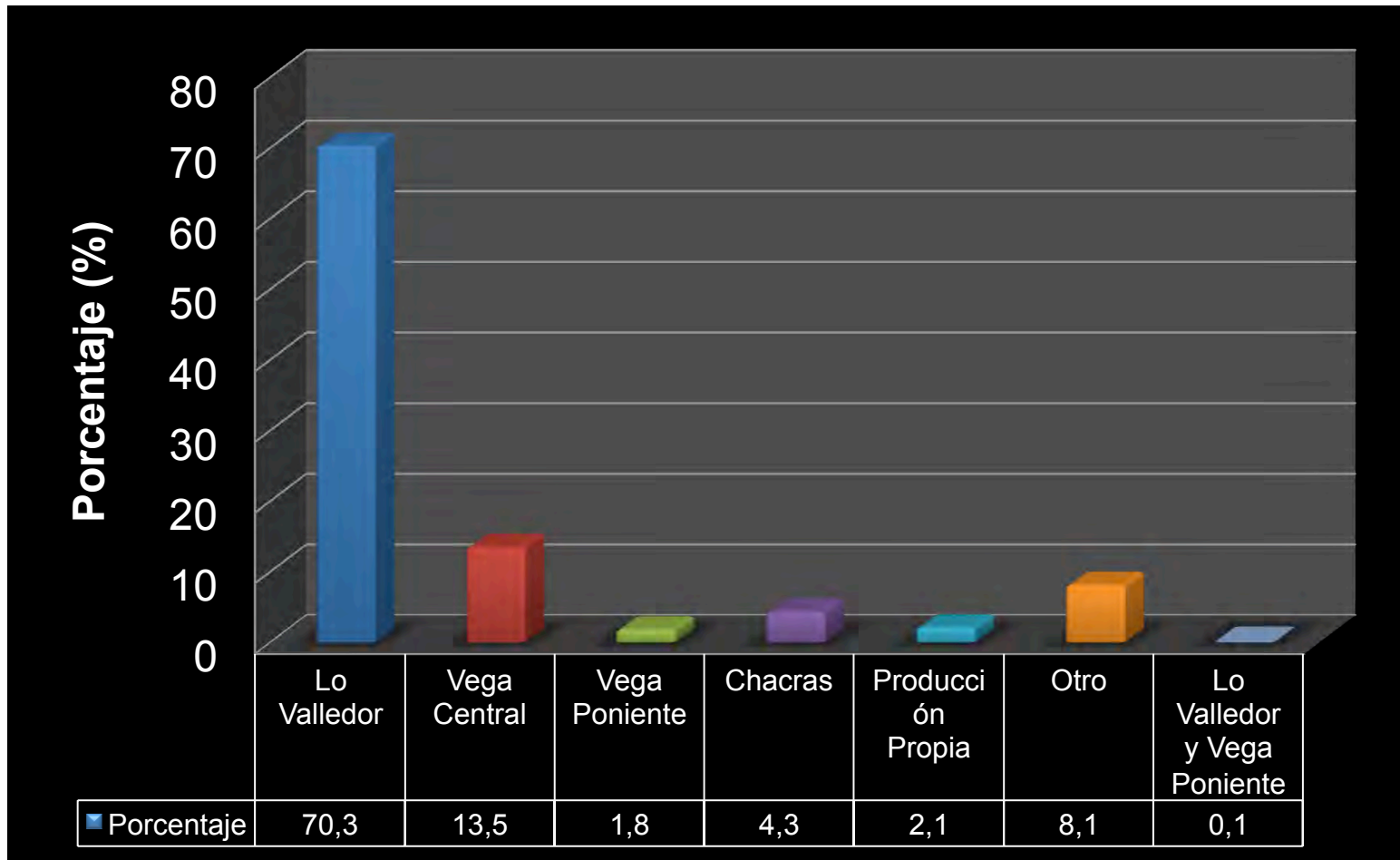


COMUNIDAD - CLIENTES



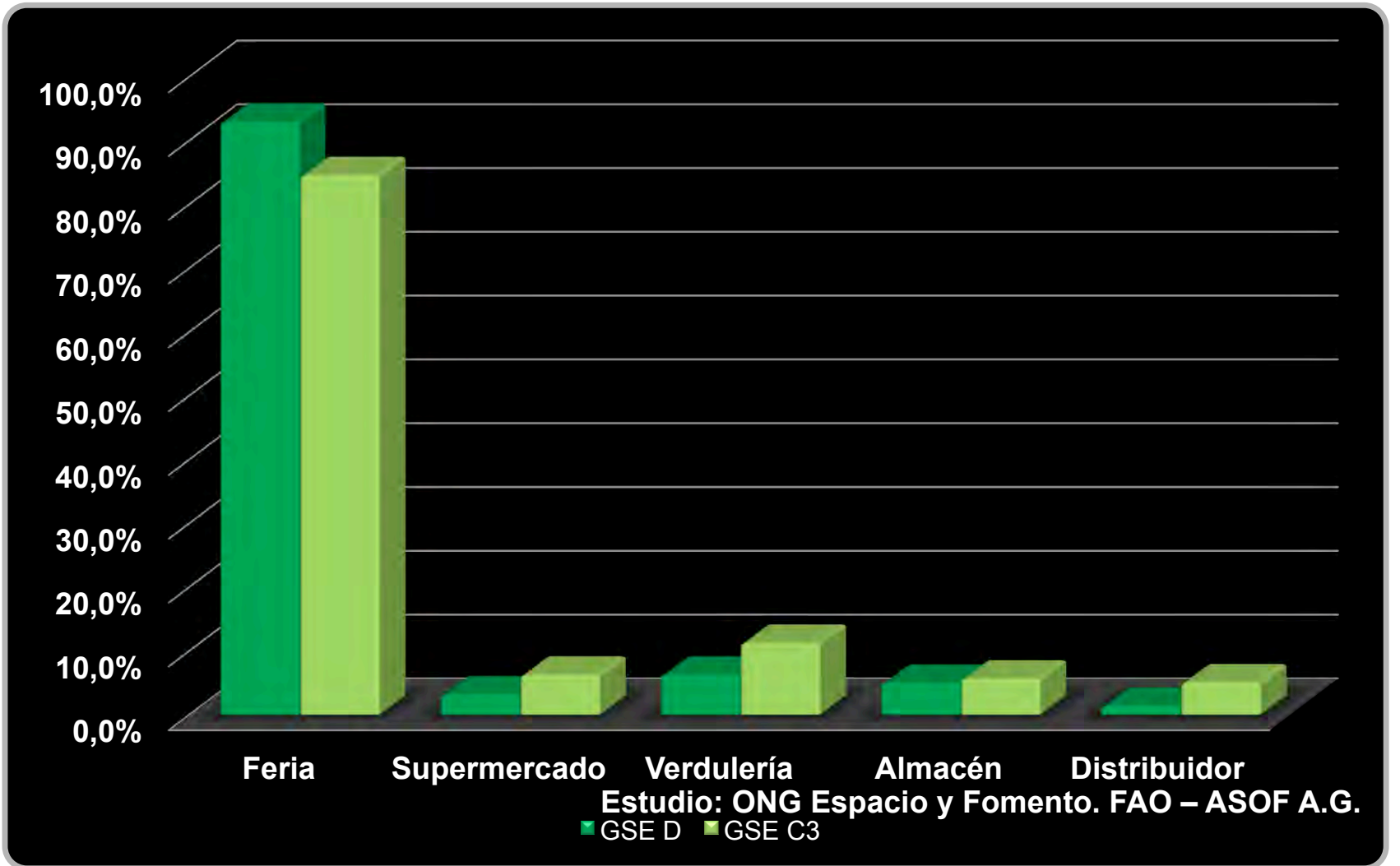
RESULTADOS

Porcentaje valor de compra por lugar de compra



MM\$ 2.457

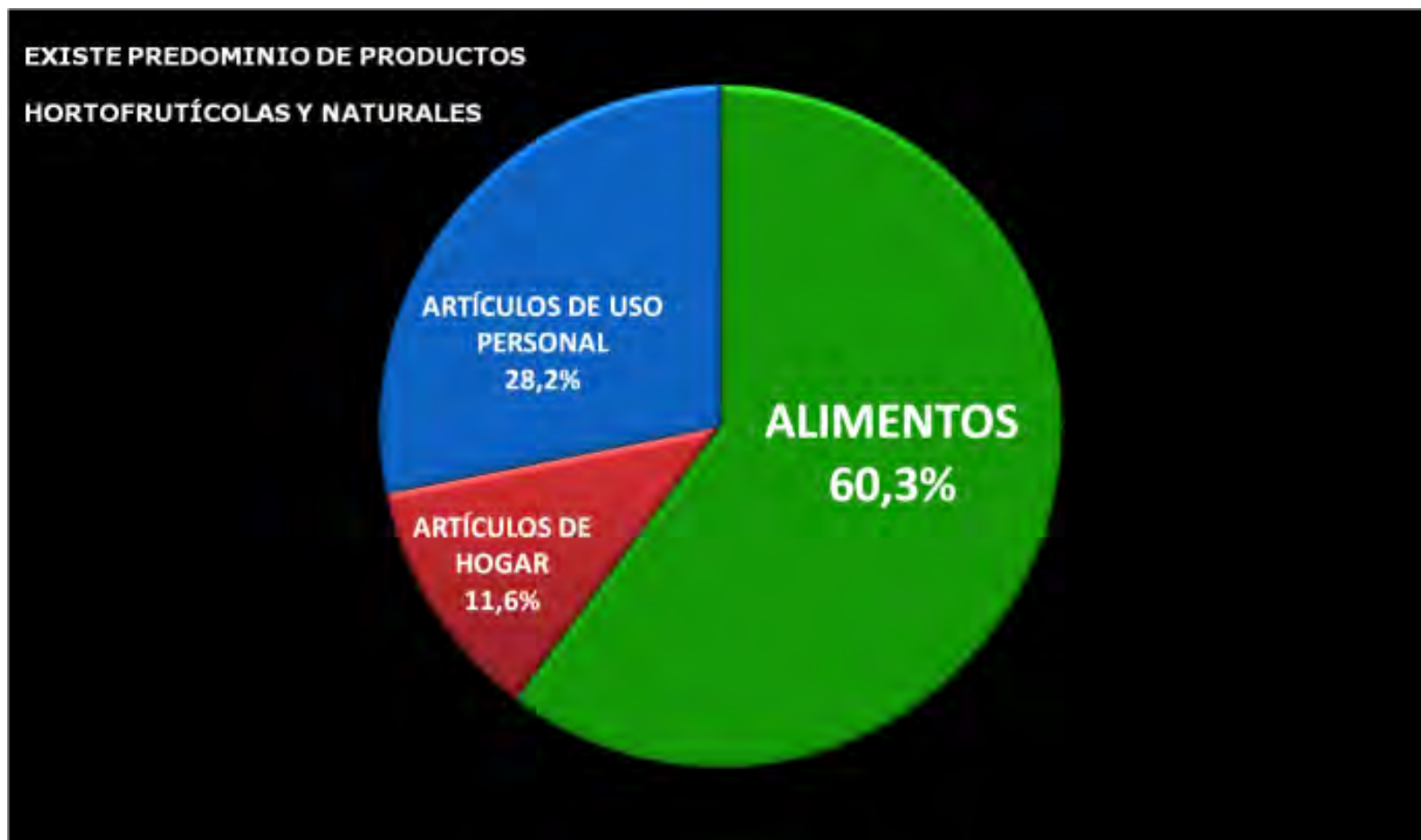
FERIA LIBRE PRINCIPAL FORMATO COMERCIAL DE COMPRA DE FRUTA Y VERDURA GSE D Y C3



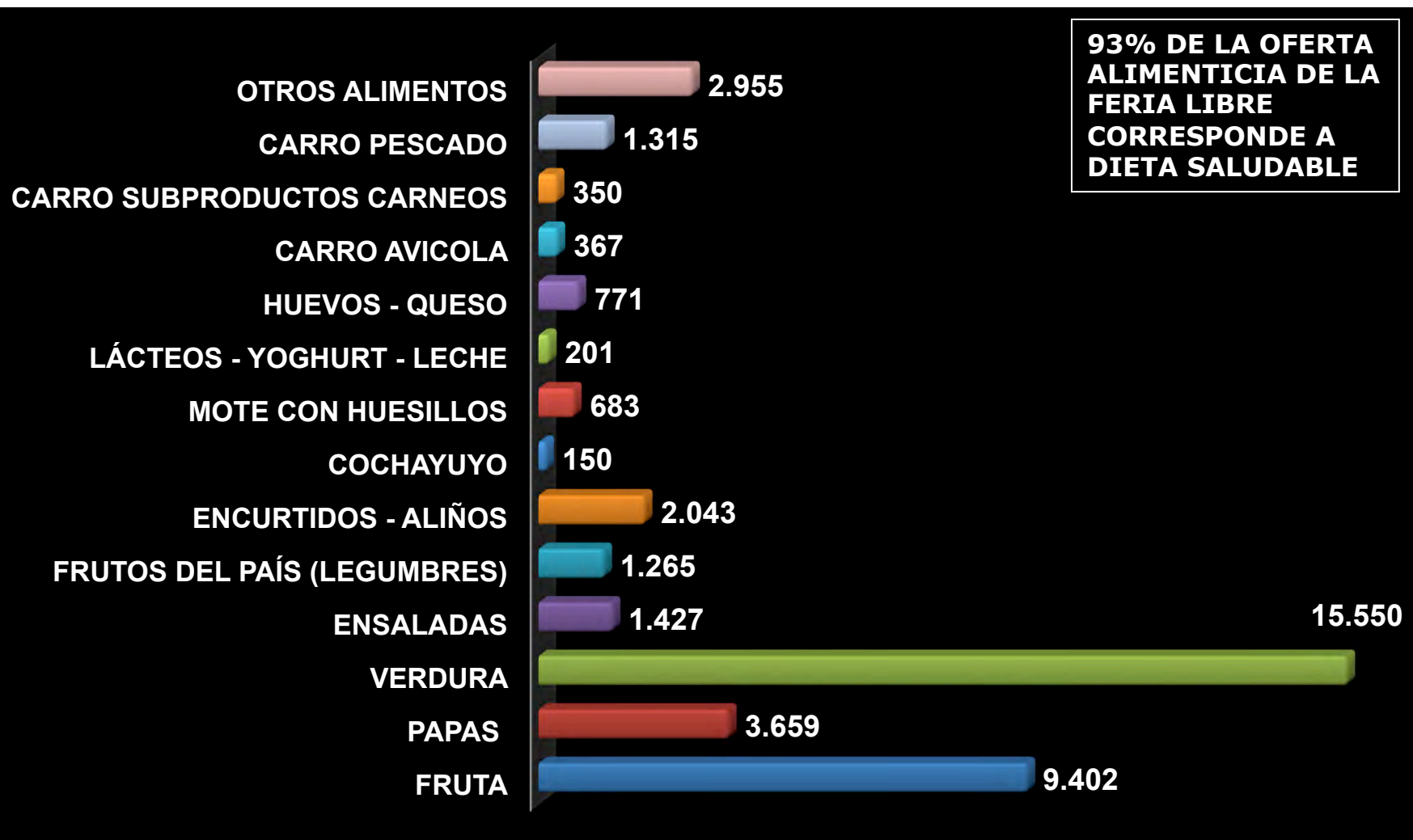
FERIA: SOLUCION NECESIDADES BÁSICAS DE LA POBLACIÓN



MIX OFERTA FERIA LIBRE R.M.



COMPOSICION DE LOS 40.138 PUNTOS DE VENTA DE PRODUCTOS ALIMENTICIOS 375 FERIAS LIBRES REGION METROPOLITANA



PROMEDIO ROJO

La alimentación de los chilenos es mala. A tal punto, que el 98,5% come mal y poco saludable.

■ Índice Alimentación Saludable

ESCOLARES



ADULTOS



TOTAL



Variable	Puntaje promedio	Nota	Óptimo
Cereales	7.5	7.5	10
Verduras	3.6	3.6	10
Frutas	2.6	2.6	10
Lácteos	2.7	2.7	10
Carnes	6.9	6.9	10
Lípidos totales	8.4	8.4	0
Lípidos saturados	8.8	8.8	0
Sal	3.2	3.2	10
Azúcar	7.3	7.3	10
Variedad	6.1	6.1	10
Total	57.3	57.3	80 y más

Fuente: Dr. Eduardo Atalah EL MERCURIO

LA MALA ALIMENTACION CHILENOS

• LAS PREFERENCIAS EN LA ALIMENTACIÓN DEMUESTRAN QUE 38% DE LOS CHILENOS ESTÁN CON SOBREPESO Y QUE EL 22% ESTÁ OBESO.

• LOS CHILENOS ESTÁN ALIMENTÁNDOSE EN MAYOR MEDIDA CON GRASAS, AZÚCARES O SAL, LOS ALIMENTOS MÁS SANOS -FRUTAS, VERDURAS, LÁCTEOS O CEREALES- TIENEN UNA MENOR RELEVANCIA.

• DOS TERCIOS DE LA POBLACIÓN REQUIEREN CAMBIOS IMPORTANTES EN SU DIETA

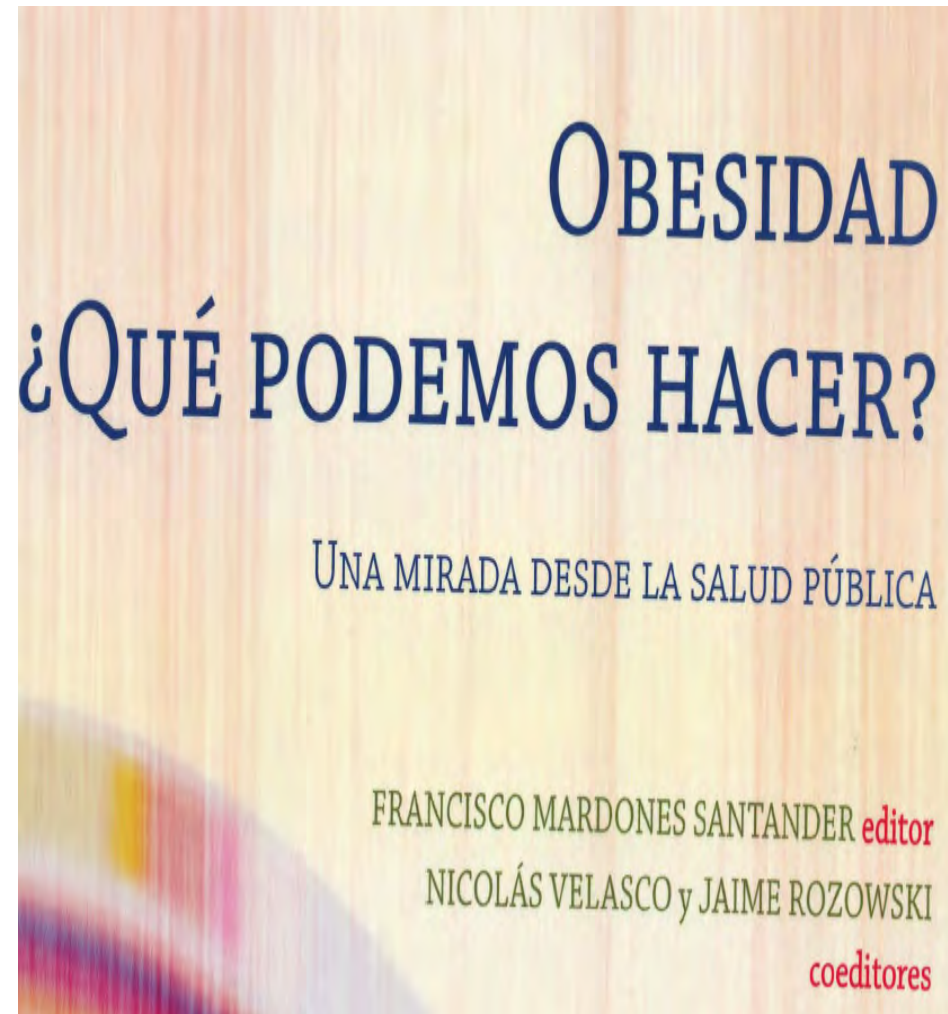
• SE ESTIMA QUE ENTRE 5 Y 8% DEL GASTO TOTAL EN SALUD DEL PAÍS SE PIERDE EN ENFERMEDADES CAUSADAS POR LA OBESIDAD.

• Estudio publicado Revista Médica de Chile. Dr. Eduardo Atalah, Escuela Nutrición. 2005.

LA FERIA: PRINCIPAL FORMATO ALIMENTACIÓN SANA PAÍS

- ACADÉMICOS DE LA UNIVERSIDAD CATÓLICA

“LAS FERIAS LIBRES SON PROBABLEMENTE LA ÚLTIMA GRAN OPORTUNIDAD DE ACCESO A ALIMENTOS FRESCOS, NUTRITIVOS Y BARATOS CON QUE CUENTA NUESTRA SOCIEDAD PARA CUMPLIR CON LAS METAS DE COMBATE A LA OBESIDAD Y LAS ENFERMEDADES



(JUNIO 2009)

NUEVAS EXIGENCIAS DEL MERCADO

INCORPORACION DE LA MUJER AL MUNDO
LABORAL

PREPARACION RAPIDA DE LOS ALIMENTOS

NUEVOS FORMATOS PREPICADOS

ENVASADOS AL VACIO

SISTEMAS DE FRIO

INOCUIDAD

NUEVAS FERIAS

SEGURIDAD NUTRICIONAL